

Résumé des symboles de lavage

La meilleure façon de laver et entretenir vos vêtements reste encore de suivre les symboles de lavage et d'entretien figurants sur l'étiquette.

C'est particulièrement important pour les textiles sensibles comme la soie ou la laine, mais aussi pour les textiles en coton coloré et les matières synthétiques.

Vous retrouverez 5 symboles récurrents sur vos étiquettes, qui vous donneront des informations sur la manière dont le vêtement doit être lavé, séché et repassé selon les exigences du textile.

Ci-dessous, vous retrouverez un résumé détaillé des symboles de lavage les plus importants et leur signification.

LAVAGE




Ne pas laver




Lavage à la main



30 °C
programme normal




30 °C
lavage délicat



30 °C
cycle de lavage spécial



40 °C
programme normal



40 °C
lavage délicat




40 °C
cycle de lavage spécial



60 °C
programme normal



60 °C
lavage délicat



95 °C
lavage normal

BLANCHIMENT

Le triangle vous indique si et quel agent de blanchiment est adapté au nettoyage des fibres. Les agents de blanchiment sont contenus dans presque toutes les lessives en poudre et permettent d'éviter les décolorations inesthétiques, en particulier sur les vêtements clairs.

Les tissus colorés ne doivent pas être traités avec des produits de blanchiment à haute température.



Aucun agent de blanchiment



Tout type d'agent de blanchiment



Agent de blanchiment non chloré



Lavage avec chlore

SÉCHAGE

Le carré est généralement le troisième symbole d'entretien sur l'étiquette et indique si et comment un vêtement peut être séché.

Les points indiquent les étapes de séchage du sèche-linge. Les traits en revanche, indiquent le type et le lieu de séchage.




Ne pas sécher au sèche-linge




Programme normal du sèche-linge



Programme délicat du sèche-linge



Séchage sur la corde à linge



Séchage du linge mouillé sur la corde à linge



Séchage à l'ombre sur une corde à linge



Séchage du linge mouillé à l'ombre sur une corde à linge



Sécher à plat



Sécher le linge mouillé à plat



Sécher à plat à l'ombre



Sécher le linge mouillé à plat et à l'ombre

REPASSAGE

Le symbole d'entretien le plus reconnaissable est le fer à repasser. Celui-ci indique si un vêtement peut être repassé et à quelle température. Plus il y a de points dans le fer à repasser, plus un vêtement peut être repassé à haute température.



Ne pas repasser



Repasser à basse température



Repasser à température moyenne



Repasser à température élevée

ENTRETIEN PROFESSIONNEL DES TEXTILES

Le dernier symbole d'entretien indique si un entretien professionnel des textiles est recommandé. Les lettres dans les cercles montrent les différents solvants qui peuvent être utilisés pour le nettoyage à sec.

Si vous voyez l'un de ces signes ronds sur l'étiquette d'un vêtement, ne le lavez pas vous-même.



Entretien à l'eau cycle normal



Entretien à l'eau cycle modéré



Entretien à l'eau cycle très modéré



Pas d'entretien professionnel à l'eau



Entretien à sec cycle normal (sauf avec trichloréthylène)



Entretien à sec cycle modéré (sauf avec trichloréthylène)



Entretien à sec cycle normal (solvant pétrolier seulement)



Entretien à sec cycle modéré (solvant pétrolier seulement)



Pas d'entretien à sec